



















Bases tripolares verticales abiertas, 185 mm de distancia de embarrado 3 Pole vertical design fuse rails, 185 mm busbar spacing (BTVA/BTVA-P)

A 250|400|630





Accesorios Código YY / Accessories YY Code

Artículo Item	Descripción Description	Código YY YY Code	Referencia Reference
	Sin accesorios No accessories	00	
	Tapa de conexiones Connection cover	02	438.04.116
	Tapa de conexiones corta Short connection cover	12	415.04.95
	Placa + caperuza protección Terminal "V" Protection shroud + Insulating cover for "V" Terminal	08	
Artículo Item	Descripción Description		Referencia Reference
	Conjunto separadores fases BTVA NH 1 (2 uds.) Phase barrier for BTVA, NH 1 (set of 2)		415.01.201
	Conjunto separadores fases BTVA NH 2 (2 uds.) Phase barrier for BTVA, NH 2 (set of 2)		415.01.202
	Conjunto separadores fases BTVA NH 3 (2 uds.) Phase barrier for BTVA, NH 3 (set of 2)		415.01.203
	Conjunto separadores fases BTVA-P NH 1 (2 uds.) Phase barrier for BTVA-P, NH 1 (set of 2)		428.01.084
	Conjunto separadores fases BTVA-P NH 2 (2 uds.) Phase barrier for BTVA-P, NH 2 (set of 2)		428.01.085
	Conjunto separadores fases BTVA-P NH 3 (2 uds.) Phase barrier for BTVA-P, NH 3 (set of 2)		428.01.086
	Conjunto separadores fases BTVA-P NH 1 con bloqueo de candado (2 uds.) Phase barrier with provision for locking (set of 2) for BTVA-P NH 1		428.01.701
	Conjunto separadores fases BTVA-P NH 2 con bloqueo de candado (2 uds.) Phase barrier with provision for locking (set of 2) for BTVA-P NH 2		428.01.702
	Conjunto separadores fases BTVA-P NH 3 con bloqueo de candado (2 uds.) Phase barrier with provision for locking (set of 2) for BTVA-P NH 3		428.01.703
	Protección en "U" ancho 100 mm Protection cover "U" Shaped 100 mm width		415.08.05
	Protección plana ancho 100 mm Flat protection cover 100 mm width		415.04.93
	Protección frontal de embarrados: ancho 100 mm fijación al embarrado con tornillos nylon Front cover for busbars: 100 mm width		415.08.07
	Salida auxiliar protegida Slip on fuse		428.08.09
	Separador central para terminales de salida: longitud 80 mm Central barrier for outgoing terminals: 80 mm		415.04.26
	Separador central para terminales de salida: longitud 120 mm Central barrier for outgoing terminals: 120 mm		428.04.115




Artículo Item	Descripción Description	Referencia Reference
	Maneta extractora de fusibles NH-00/1/2/3 Fuse puller for NH-00/1/2/3	220.01.02
	Maneta de seguridad fusibles NH-00/1/2/3 Safety fuse puller for NH-00/1/2/3	220.01.05
	Dispositivo de puesta a tierra NH-1/2/3 Earthing device NH-1/2/3	428.08.104
	Cuchilla de seccionamiento para NH-1 Solid link for NH-1	240.03.02
	Cuchilla de seccionamiento para NH-2 Solid link for NH-2	103.02.12
	Cuchilla de seccionamiento para NH-3 Solid link for NH-3	103.02.13
	Pletina en "V" para neutro Plate for "V" Neutral link	428.05.38
	Pletina plana en "V" para neutro Flat plate for "V" Neutral link	428.05.47
	Terminal de conexión directa al embarrado Hook-on clamp	438.08.24

Bases tripolares verticales abiertas, 185 mm de distancia de embarrado
3 Pole vertical design fuse rails, 185 mm busbar spacing
(BTVA/BTVA-P)

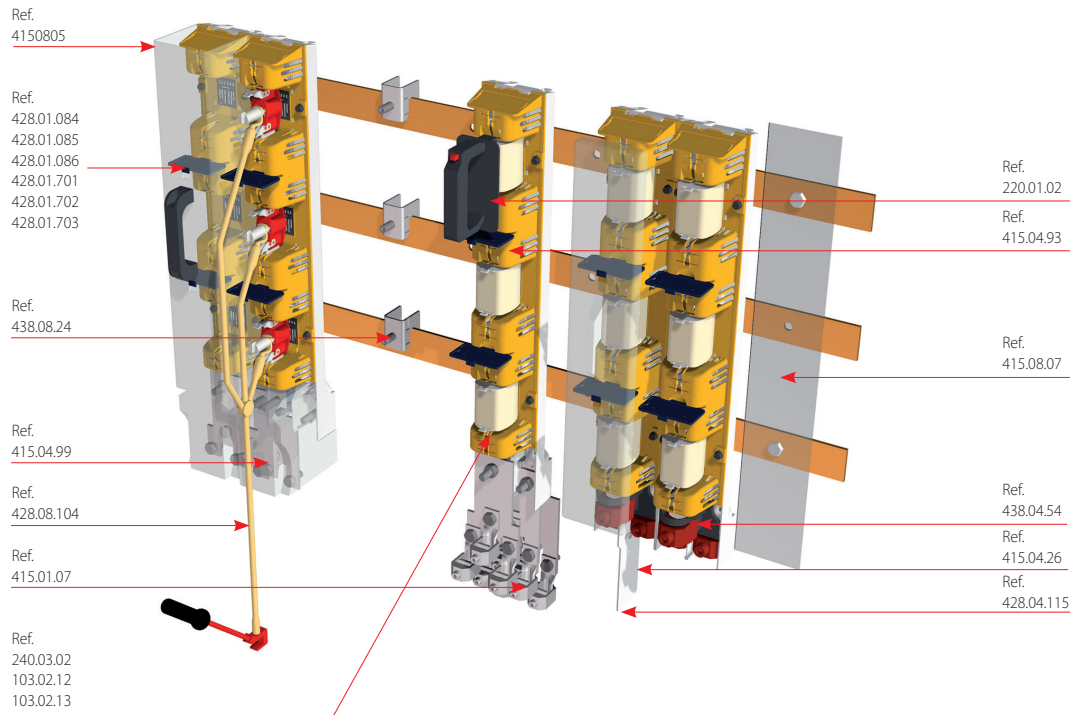
A 250|400|630

Artículo Item	Descripción Description	Referencia Reference
	Soporte de embarrado 185 mm, tripolar para embarrados perforados Busbar support 185 mm, 3 pole for drilled flat busbars	438.08.11
	Soporte de embarrado universal 185 mm, tripolar para embarrado sin perforar 30-120 x 10 mm Universal busbar support 185 mm, 3 pole for undrilled flat busbars 30-120 x 10 mm	438.08.12
	Tapa para la protección del final del embarrado para Ref. 438.08.12 Cover, for busbar ends for Ref. 438.08.12	438.08.13
	Terminal de conexión para embarrados 30 x 10 y conexión de cables 95-300 mm ² Connection terminal for busbars 30 x 10 and cable connection 95-300 mm ²	423.08.12

Accesorios para terminales / Terminal accessories

Artículo Item	Descripción Description	Referencia Reference
	Placa protección zona Terminales "V" Protection shroud for "V" Terminal area	438.04.102
	Caperuza protección Terminal "V" Insulating cover for "V" Terminal	438.04.54
	Kit 3 pletinas salida para conectar 3 cables por fase (M12 inoxidable) Set of 3 adaptor plates to connect 3 cables lugs per phase (M12 stainless steel)	415.01.26
	Kit 3 pletinas salida para 3 Terminales "V" por fase Set of 3 adaptor plates to connect 3 "V" Terminals per phase	415.01.07
	Pletinas de adaptación para conectar dos cables por fase M12 Adaptor plates to connect 2 cable lugs M12 stainless steel per phase	415.08.12

Plano de despiece de accesorios / Assembly drawing



Ref. 415.08.05	Protección en "U" ancho 100 mm Protection cover "U" shaped 100 mm width
Ref. 428.01.084	Conjunto separadores fases BTVA-P NH 1 (2uds.) Phase barrier for BTVA-P, NH 1 (set of 2)
Ref. 428.01.085	Conjunto separadores fases BTVA-P NH 2 (2uds.) Phase barrier for BTVA-P, NH 2 (set of 2)
Ref. 428.01.086	Conjunto separadores fases BTVA-P NH 3 (2uds.) Phase barrier for BTVA-P, NH 3 (set of 2)
Ref. 428.01.701	Conjunto separadores fases BTVA-P NH 1 con bloqueo de candado (2uds.) Phase barrier with provision for locking (set of 2) for BTVA-P NH 1
Ref. 428.01.702	Conjunto separadores fases BTVA-P NH-2 con bloqueo de candado (2uds.) Phase barrier with provision for locking (set of 2) for BTVA-P NH 2
Ref. 428.01.703	Conjunto separadores fases BTVA-P NH 3 con bloqueo de candado (2uds.) Phase barrier with provision for locking (set of 2) for BTVA-P NH 3
Ref. 438.08.24	Terminal de conexión directa al embarrado Hook-on clamp
Ref. 415.04.99	Tapa de conexiones Connection cover
Ref. 428.08.104	Dispositivo de puesta a tierra NH 1/2/3 Earthing device NH 1/2/3
Ref. 415.01.07	Kit 3 pletinas salida para 3 Terminales "V" por fase Set of 3 adaptor plates to connect 3 "V" Terminals per phase
Ref. 240.03.02	Cuchilla de seccionamiento para NH 1 Solid link for NH 1
Ref. 103.02.12	Cuchilla de seccionamiento para NH 2 Solid link for NH 2
Ref. 103.02.13	Cuchilla de seccionamiento para NH 3 Solid link for NH 3

Ref. 220.01.02	Maneta extractora de fusibles NH 00/1/2/3 Fuse puller for NH 00/1/2/3
Ref. 415.04.93	Protección plana ancho 100 mm Flat protection cover 100 mm width
Ref. 415.08.07	Protección frontal de embarrados: ancho 100 mm fijación al embarrado con tornillos nylon Front cover for busbars: 100 mm width
Ref. 438.04.54	Caperuza protección Terminal "V" Insulating cover for "V" Terminal
Ref. 415.04.26	Separador central para terminales de salida: longitud 80 mm Central barrier for outgoing terminals: 80 mm
Ref. 428.04.115	Separador central para terminales de salida: longitud 120 mm Central barrier for outgoing terminals: 120 mm