











Accesorios Código YY / Accessories Code YY






Artículo Item	Descripción Description	Código YY YY Code	Referencia Reference
	Sin accesorios No accessories	00	
	Indicador luminosos de fusión (ILF) Blown fuse indicator (LED)	01	
	Tapa de conexiones para NH 1/2/3 BTVC y BTVC-DT/BTVC-S 400/630 A Connection cover for NH 1/2/3 BTVC & BTVC-DT/ BTVC-S 400/630 A	02	438.04.114
	Tapa de conexiones para BTVC 910 A y terminales salida superior Connection cover for BTVC 910 A and top outgoing terminals	02	428.04.103
	Tapa de conexiones para BTVC-S 1000 A Connection cover for BTVC-S 1000 A	02	428.01.027
	Tapa de conexiones para BTVC doble y BTVC-DS 2000 A (100 mm) Connection cover for Double BTVC-D and BTVC-DS 2000 A (100 mm)	02	STD 428.01.028 FS 428.04.100
	Tapa de conexiones para BTVC doble y BTVC-DS 2000 A (105 mm) Connection cover for Double BTVC-D (100 mm) and BTVC-DS 2000 A (105 mm)	02	STD 428.01.029 FS 428.04.100
	Tapa de conexiones para BTVC-D (110 mm) Connection cover for Double BTVC-D (110 mm)	02	STD 428.01.030 FS 428.04.85
	Código 01+ Código 02 Code 01+ Code 02	04	
	Tapa de conexiones corta para NH 1/2/3 BTVC y BTVC-DT Short connection cover for NH 1/2/3 BTVC & BTVC-DT	12	438.04.26
Artículo Item	Descripción Description		Referencia Reference
	Salida auxiliar protegida Slip on fuse		428.08.10
	Protección frontal de embarrados: ancho 100 mm con escuadras Front cover for busbars: 100 mm width with fixing brackets		415.08.04
	Protección frontal de embarrados: ancho 100 mm Front cover for busbars: 100 mm width		415.08.07
	Conjunto protección lateral izquierdo/derecho Protecting polyester strip left/right angle		415.08.085
	Micro-interruptor señalización abierto/cerrado Micro switch (open/closed indicator)		101.34.06

Bases tripolares verticales cerradas (BTVC/BTVC-D/BTVC-S)
3 Pole vertical design fuse switches (BTVC/BTVC-D/BTVC-S)




A 250|400|630|800|910
 |1000|1260|2000

2

Artículo Item	Descripción Description	Referencia Reference
	Escuadra fijación protección frontal para NH 1/2/3 BTVC y BTVC-DT Fixing bracket for front cover for NH 1/2/3 BTVC & BTVC-DT	415.04.20
	Separador central para terminales de salida: 80 mm Central barrier for outgoing terminals : 80 mm	415.04.26
	Separador central para terminales de salida: 120 mm Central barrier for outgoing terminals : 120 mm	428.04.115
	Dispositivo de puesta a tierra NH 1/2/3 Earthing device NH 1/2/3	428.08.104
	Cuchilla de seccionamiento NH 1 BTVC & BTVC-DT (250 A) Solid link for NH 1 BTVC & BTVC-DT (250 A)	240.03.02
	Cuchilla de seccionamiento NH 2 BTVC & BTVC-DT/BTVC-DS (400 A) Solid link for NH 2 BTVC & BTVC-DT / BTVC- S (400 A)	103.02.12
	Cuchilla de seccionamiento NH 3 BTVC & BTVC-DT/BTVC-DS (630 A) Solid link for NH 3 BTVC & BTVC-DT / BTVC-S (630 A)	103.02.13
	Cuchilla de seccionamiento NH 3 BTVC-DS (1000 A) Solid link for NH 3 BTVC-S (1000 A)	103.02.14
	Terminal de conexión directa al embarrado (3 unidades) Hook-on clamp(set of 3)	438.08.24
	Pletina en "V" para neutro Flat plate for "V" Neutral Link	428.05.38
	Pletina plana en "V" para neutro Flat plate for "V" Neutral link	428.05.47
	Pletina plana en "V" para neutro Flat plate for "V" Neutral Link	101.01.37
	Kit para doble desconexión unipolar en BTVC-D para asa escamoteable(2 piezas x 3 polos = 6 piezas)	100 mm 438.08.01
	Kit for double one pole switching for BTVC-D for retractable handle (2 pieces x 3 poles = 6 pieces)	105 mm 438.08.02
		110 mm 438.08.03
	Kit para doble desconexión unipolar en BTVC-D para asa fija (2 piezas x 3 polos = 6 piezas)	100 mm 438.08.77
	Kit for double one pole switching for BTVC-D for fix handle (2 pieces x 3 poles = 6 pieces)	110 mm 438.08.79

Artículo Item	Descripción Description	Referencia Reference
	Tarjetero para Terminal "V" Doble. Referencia del accesorio sin marcado. Para tarjetero con marcado, consultar referencia. Card holder for Double "V" Terminal. Accessorie reference without marking. For card holder including marking, consult reference.	428.04.80
	Soporte de embarrado 185 mm, tripolar para embarrados perforados Busbar support 185 mm, 3 pole for drilled flat busbars	438.08.11
	Soporte de embarrado universal 185 mm, tripolar para embarrado sin perforar 30-120 x 10 mm Universal busbar support 185 mm, 3 pole for undrilled flat busbars 30-120 x 10 mm	438.08.12
	Tapa para la protección del final del embarrado para Ref. 438.08.12 Cover, for busbar ends for Ref. 438.08.12	438.08.13
	Terminal de conexión para embarrados 30 x 10, y conexión de cables 95-300 mm ² Connection terminal for busbars 30 x 10, and cable connection 95-300 mm ²	423.08.12

Accesorios para terminales / Terminal accessories

Artículo Item	Descripción Description	Referencia Reference
	Kit 3 pletinas salida para 3 tornillos M12 inoxidable por fase Set of 3 adaptor plates to connect 3 cables lugs M12 stainless steel per phase	415.01.26
	Kit de 3 pletinas salida para 3 Terminales "V" por fase Set of 3 adaptor plates to connect 3 "V" Terminals per phase	415.01.07
	Caperuza protección Terminal "V" Insulating cover for "V" Terminal	438.04.54
	Pletinas de adaptación para conectar dos cables de M12 inoxidable por fase Adaptor plates to connect 2 cable lugs M12 stainless steel per phase	415.08.12