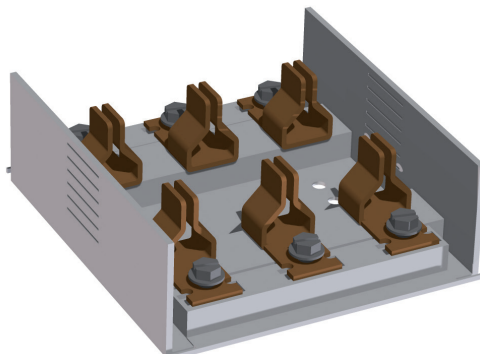


Terminales / Terminals






Tipo de terminal Type of terminal	Par de apriete Torque (Nm)	Sección de cable / Cross section (mm ²)			
		rm	re	sm	se
Tornillo M12 M12 screw	40	2x185	2x185	-	-

Accesorios / Accessories

Artículo Item	Descripción Description	Sección de cable / Cross section (mm ²)		Referencia Reference
		rm	sm	

Accesorios comunes para montaje embarrado y montaje panel / Accessories for both busbar mounting and panel mounting

	Terminal prisma Prism terminal	150-300	150-300	432.08.025
	Terminal prisma doble Double prism terminal	2x150x185	2x150x185	432.08.024
	Terminal brida Bridge terminal	150-300	-	432.08.028